GREEN GAMES
IN TOURISM AND HOSPITALITY
PROJECT

BENUTZERHANDBUCH

DIE GRÜNE GAMES IN TOURISMUS UND HOSPITALITY PROJECT

Die Grüne Spiele in Tourismus / Hotellerie Projekt ist ein 2013 EU-finanziertes Projekt. Das Projekt zielte darauf ab, zu innovieren und zu unterstützen Verbesserungen in den Berufsbildungssystemen und -praktiken durch die Entwicklung einer digitalen "ernste" Spiel zusammen mit den zugehörigen Richtlinien und Schulungen für Studenten, Berufsschullehrer und andere empfängt, die Bereitstellung oder die Teilnahme an der Berufsbildung in der Tourismus-und Gastgewerbe.

GREEN GAMES
IN TOURISM AND HOSPITALITY

Die Partner in den Grün-Spiele in Tourismus / Hotellerie Projektes waren:

Department of Technology-Enhanced Learning and Clean Technology Centre, Cork Institute of Technology, Ireland

University of Applied Sciences FH Joanneum, Austria

Caped Koala Studios, United Kingdom

Prospektiker, Spain

Adelphi, Germany

PROSPEKTIKER

CIT Institiúid Teicneolaíochta Chorcaí Cork Institute of Technology

FH | JOANNEUM University of Applied Sciences

adelphi

CAPED KOALA studios

WAS IST DAS ALLES?

Hipsters! Sie scheinen heute überall zu sein. Aber wenn sie nicht gerade Secondhand-Läden für Vintage Fedoras, reiten ihre Fixies oder auf der Suche nach dem letzten Album von "Alt-DL und den Wookies" (Sie würden nicht von ihnen gehört haben), wo bleiben sie?

Sowie Manager der eigenen brandneues Hotel, das ist nun an Ihnen! Bauen Sie Ihre eigene Vision einer perfekten Hipster-Hotel - ein Paradies für diese Nackt jeaned Siedler - und machen Sie Ihr Vermögen von Ihrem hipster Bewohner durch den Aufbau von Ihrem Hotel & macht es so umweltfreundlich wie möglich!

Um Ihre Marke zu machen, werden Sie herausgefordert werden, um sicherzustellen, dass Ihr Hotelaufenthalte als umweltfreundlich wie möglich zu machen. Rüsten Sie Ihr Zimmer und schulen Ihre Mitarbeiter, um sicherzustellen, dass Sie gute und grün bleiben und fordern Sie sich, um mehr über die nachhaltige Entwicklung und Nahrung, Wasser und Energieverschwendung in den Hotels zu erfahren.

WIE KANN ICH DAS SPIEL ZU BEKOMMEN?

Das Spiel ist sowohl für Apple und Android-Mobilgeräte, einschließlich Smartphones und Tablets zur Verfügung. Es kann im App Store und Google Play Store heruntergeladen werden. Diese können Sie zugreifen:
Google Play Store
Der Apple App Store

Sie können auch scannen die folgenden QR-Codes, um direkt zum Spiel zu gelangen:

GET IT ON Google play

Available on the App Store

Sobald das Spiel installiert ist, dann wird es mit dem Spiel-Icon auf Ihrem Gerät angezeigt.

SPIELANLEITUNG

Die Grüne Hippie-Hotel ist ein Business-Management-Spiel. Dies beinhaltet Erfassung, Verwaltung und Zuweisung von Ressourcen durch die Entscheidung, was zu entwickeln, was zu aktualisieren, was zu entfernen, und wie man das alles auf die effizienteste Art und Weise zu tun.

Das Ziel des Spiels ist es, das bestmögliche Hotel, dass man durch Erhöhen der Anzahl der freien Zimmer in Ihrem Hotel zu machen, die Zahl der Gäste, die dort zu bleiben, die Zahl der Einrichtungen, die Sie in Ihrem Hotel haben usw. Um dies zu tun , müssen Sie Geld bringen zu können, den Ausbau und die Modernisierung zu halten!

Wie die Restaurants, den Hotelgarten, den Hotelbädern etc. Es gibt jedoch nur so viel Energie und Wasser - Geld im Spiel ist, indem sie in die Gäste in ihrem Hotel Zimmer zu bleiben und von Gästen mit Ihrer Hoteleinrichtungen erworben werden dass Sie Ihr Hotel in der Lage, zu verwenden. Also, um die Modernisierung und Gebäude zu halten, ist es unerlässlich, dass Sie Ihre Hotelzimmer, wie Energie und Wasser effizient wie möglich!

DAS SPIEL-INTERFACE

Um mit dem Grün Hipster Hotels zu interagieren, können Sie Zimmer tippen, um Informationen zu diesem Raum zu sehen und Elemente des Zimmer-Upgrade. Wenn Münzen erscheint, tippen Sie auf sie, um Geld zu sammeln. Abgesehen von diesem, können Sie mit dem Spiel interagieren, wie folgt:

1. Menü-Taste: Verwenden Sie diese Option, um das Spiel-Menü zuzugreifen, um die Sprache zu ändern, zu Ihrem Hotel etc. zurücksetzen
2. Hotel Energie: Das Hotel hat nur so viel Energie an die Macht Zimmer, Restaurants, usw. Wie viel Energie verwendet wird und wie viel Sie haben, wird hier angezeigt.
3. Hotel Wasser: Das Hotel hat nur so viel Wasser für Bäder, Gärten usw. verwenden Wie viel Wasser verwendet wird und wie viel Sie haben, wird hier angezeigt.
4. Cash: Die Menge an Bargeld Sie haben. Sie verdienen Geld von Gästen Geld in Ihrem Hotel. Verwenden Sie Geld, um neue Räume zu bauen und aktualisieren Sie Ihr Hotel.
5. Vermietung Staff Button: Sie müssen Personal, Material tatsächlich in Ihrem Hotel mieten! Klicken Sie hier, um zu entscheiden, wer zu mieten. Bestimmte Mitarbeiter werden in bestimmten Räumen zu arbeiten.
6. Baue Zimmer Button: Sie wollen ein Hotel, ein Erfolg wird, müssen Sie einige Zimmer, es zu bauen! Klicken Sie hier, um die Liste der Zimmer, die Sie bauen können zugreifen.
7. Essen bestellen Button: Ihre restuarant muss in der Lage, um Ihre Gäste zu ernähren, oder es wird nicht lange dauern. Klicken Sie hier, um die Lebensmittel, die Sie bestellen möchten zuzugreifen

GEBAUDE WOHNUNGEN

Wenn Sie Ihr Hotel erfolgreich zu machen wollen, dann müssen Sie in der Lage, Schlafzimmer zu bauen, um neue Gäste zu nehmen, bauen neue restuarants, um weitere Gäste kochen, etc. etc. Verwenden Sie die Schaltfläche "Build Room", um Zimmer zu bauen.

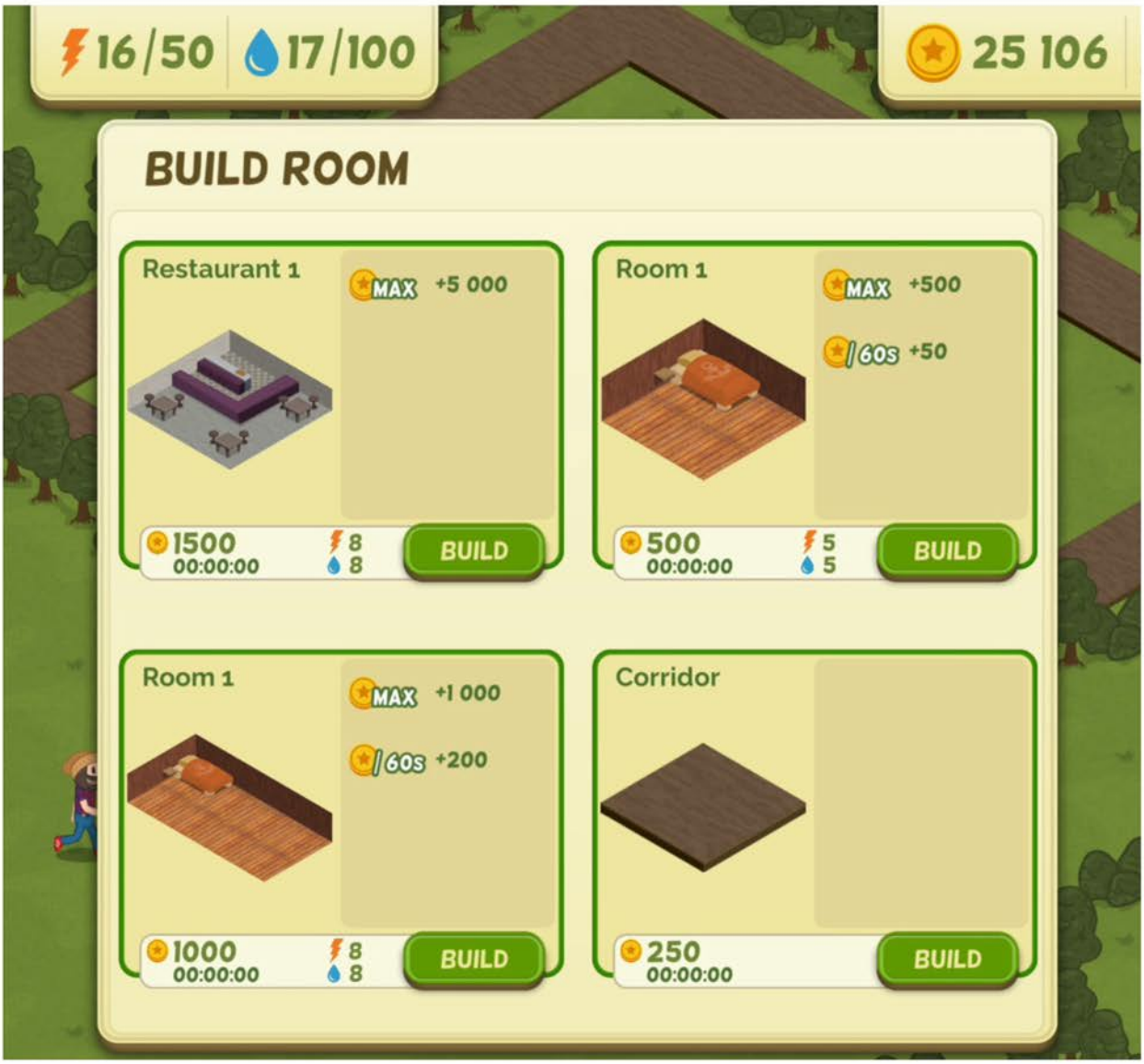

Die "Build Room" sehen, und wählen Sie die Zimmer, die für Sie zu bauen. Jedes dieser Zimmer werden verschiedene Dinge für Sie und Ihre Gäste bieten - Schlafzimmer können mehr Gäste in Ihrem Hotel bleiben, wird Restuarants erlauben Ihnen, Lebensmittel für Ihre Gäste zu machen, Bäder lassen Sie Ihre Gäste, um zu duschen, Gärten lassen Sie Ihre Gäste zum Entspannen ein. All dies ermöglicht es Ihnen, Geld von Ihren Gästen zu machen.

GEBAUDE WOHNUNGEN

Sobald Sie die Zimmer, die Sie bauen wollen ausgewählt haben, müssen Sie entscheiden, wohin damit. Das Zimmer, das Sie gehen zu bauen zeigt sich in Ihrer Schnittstelle in grün.

1. **Ziehen Sie diese auf, wo Sie es platzieren möchten**
2. **Wenn es ist, wo Sie es platzieren möchten, tippen Sie auf das "Häkchen" Knopf**
3. **Wenn Sie diesen Vorgang abbrechen möchten, tippen Sie auf die Schaltfläche "X"**

Denken Sie daran - Sie müssen nur so viel Platz Ihr Hotel, so dass Sie die Menge an Speicherplatz haben Sie zu maximieren!

Außerdem wird jedes Zimmer in Ihrem Hotel etwas Wasser und etwas Energie - so müssen Sie zu diesem Problem, indem sie Räume, wie umweltfreundlich wie möglich zu denken ...

UPGRADE SCHLAFZIMMER, GARTEN, BADER

Sobald Sie ein Zimmer in Ihrem Hotel gebaut haben, können Sie das Zimmer-Upgrade - sowohl:

1. **Im Hinblick auf die Qualität der Zimmer**
   - **Wird ein Zimmer Upgrade, dann die Gäste mehr Geld, um in ihm zu bleiben bezahlen**
2. **In Hinblick darauf, wie nachhaltig der Raum**
   - **Wird ein Zimmer ist nachhaltiger, es wird weniger Energie und / oder Wasser zu verwenden.**

Um ein Zimmer zu aktualisieren, tippen Sie einfach auf das Zimmer. Dadurch öffnet sich die Zimmer Verbesserung Fenster, das die Upgrade-Optionen auflistet. Upgrades kostet Geld und kann einige Zeit, um umgesetzt werden zu nehmen!

Auch im Zimmer Verbesserungs Fenster ist es möglich, den Raum zu entfernen, indem Sie auf den "Papierkorb" Dose-Taste (in rot).

UPGRADE RESTAURANT

Aktualisieren Ihres Restaurant ist sehr ähnlich zu aktualisieren Sie Ihr Zimmer, doch statt Modernisierung der Ausrüstung in Ihrem Zimmer, das Menü Ihres restuarant statt aktualisieren Sie.

1. **Aktualisieren Sie die Qualitat der Zimmer**
   - Wird ein Zimmer Upgrade, dann die gaste mehr Geld zu zahlen, es zu betreten
2. **Aktualisieren Sie das Menu**
   - Die Leute besuchen das Restaurant wird bezahlen und verbrauchen Menupunkte

Zu Ihrem Restaurant zu aktualisieren, tippen Sie einfach auf das Restaurant. Dadurch öffnet sich das Restaurant Verbesserung Fenster, das die Upgrade-Optionen auflistet. Tippen Sie auf das Restaurant "Stufe nach oben", das Restaurant selbst. Die anderen Optionen in diesem Fenster beziehen sich auf die Menüpunkte, die Ihr Restaurant dienen kann. Um einen Menüpunkt zu entsperren, tippen Sie es einfach. Es ist möglich, den Raum zu entfernen, indem Sie auf den "Papierkorb" Dose-Taste (in rot).

EINSTELLUNG VON PERSONAL

Einstellung der richtigen Mitarbeiter ist wichtig, halten Sie Ihre street credibility! Um dies zu tun, müssen Sie sicherstellen, dass Sie die angesagtesten Hipster mieten, um in Ihrem Hotel zu arbeiten. Über die Schaltfläche "Staff", Menschen einzustellen.

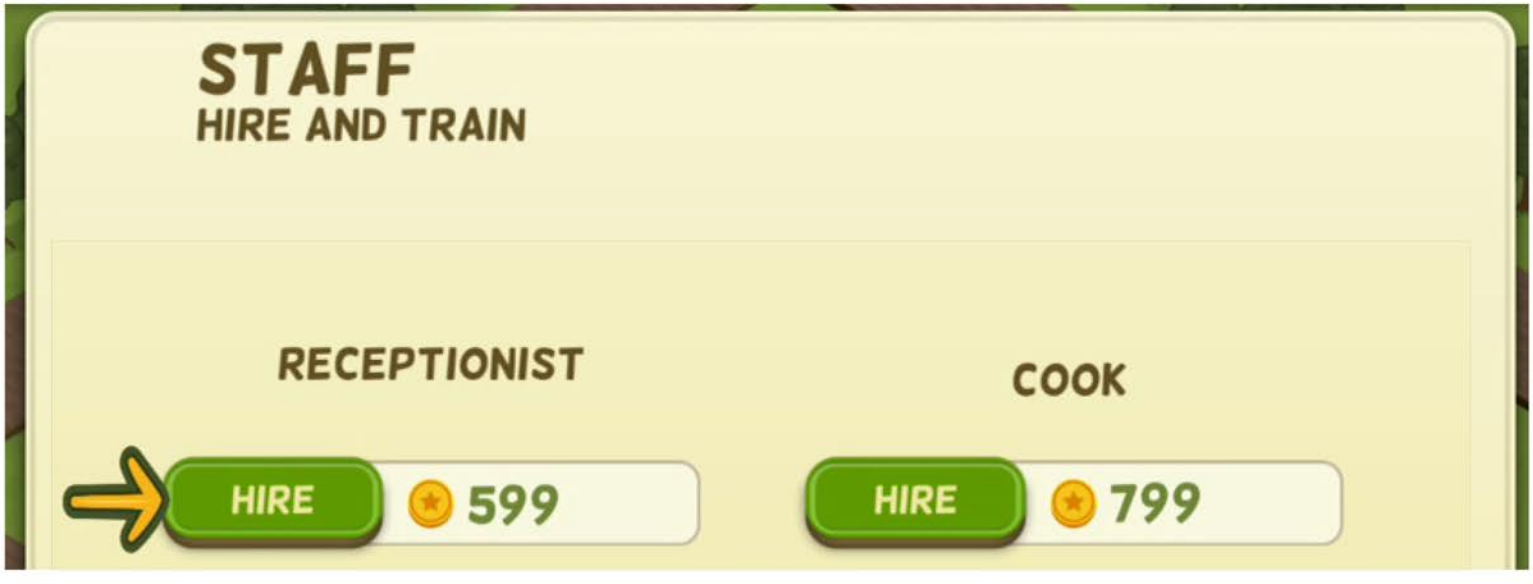

Von hier aus können Sie eine Arbeitskraft für Ihr Hotel mieten (wenn Sie das Geld haben!). Es sei denn, Sie mieten Menschen in bestimmten Bereichen in Ihrem Hotel zu arbeiten - wie Gärten, Restaurants, der receprion Bereich usw. - werden diese Zimmer nicht von Nutzen zu Ihnen sein.

Bestimmte Mitarbeiter werden in einigen Zimmern im Hotel zu arbeiten. So eine Empfangsdame in einem Empfangsbereich arbeiten, werden ein Koch in Ihrem restuarant usw. arbeiten



RECEPTIONIST

Die Empfangsdame in Ihrem Empfangs arbeiten, Check-in Gäste und Besatzung der Rezeption! Weil Sie ein Hotel brauchen nur 1 Rezeption, sollten Sie nur brauchen, um ein Empfangsdame zu mieten.

KUCHENCHEF

Der Küchenchef wird in Ihrem restuarant arbeiten, kochen leckere hipster Lebensmittel wie Kimchi Tacos & Egg Burritos! Ohne ein Koch, ein restuarant keine Nahrung zu dienen. Sie müssen sich 1 Koch pro restuarant, die Sie bauen, mieten.

ESSEN BESTELLEN

Hipsters sind eine hungrige Gruppe - Sie brauchen, um sicherzustellen, dass sie gefüttert und getränkt sind werde. Also, wenn Sie ein restuarant haben, werden Sie brauchen, um Essen zu bestellen, so dass es etwas zu kochen! Verwenden Sie die Schaltfläche Bestellen Essen "Essen zu bestellen.

Das "Essen bestellen" Knopf lässt Sie die Lebensmittel, die für Sie verfügbar ist, zu sehen. Jede Art von Nahrungsmitteleinzelteil ist an hier. Um eine Art von Essen zu bestellen, klicken Sie bitte auf den Link unter jedem Nahrungsmittel-Symbol. Tor einen Befehl zu entfernen, klicken Sie auf den roten Knopf unterhalb jedes Nahrungsmitteleinzelteil-Symbol.

Die Leiste am oberen Rand des Fensters stellt die Lieferzeit für Ihre Lebensmittel. Jedesmal, wenn die van den Ende der Bar erreicht, müssen Sie die neuen Lebensmittel Sie geliefert haben.

ESSEN BESTELLEN

Das Essen, die jeden Punkt im Menü macht sich in den Symbolen in jedem Menüpunkt aufgelistet. Zum Beispiel, wenn Sie dienen gebeizt cukes sind, benötigen Sie 2 Gemüse für jede Portion.

Lebensmittel, wenn sie nicht verwendet wird, erlischt und unbrauchbar werden. Wie nah Essen ist zum Abheben wird in den Abschnitten unter jedem Essen Symbol dargestellt. Je länger Essen ist unbenutzt, die untere nach unten dieser Tabelle wird es gehen. bevor es vollständig ab.

Sie müssen daher sorgfältig gegeneinander abgewogen, wie Ihr Menü spiegelt die Lebensmittel, die Sie bestellen, und umgekehrt. Bestellen Sie zu wenig und Sie werden kein Geld verdienen. Bestellen Sie zu viel und Sie werden verlieren, wenn die Nahrung ausgeht, ohne verwendet!

DIE REZEPTION

Die Rezeption im Hotel erlaubt Ihnen, zusätzliche Upgrades, die Auswirkungen auf den gesamten Hotel sowie in dem Sie die Größe des Hotels zu erhöhen.

Um diese Optionen aufzurufen, tippen Sie einfach den Empfangsbereich.

1. **Aktualisieren Sie die Qualität des Empfangs**
   - Wenn der Empfang aktualisiert wird, mehr Geld pro Gast bringt es
2. **Aktualisieren Sie die Größe des Hotels**
   - Hier können Sie die Größe des Hotels zu erhöhen, so dass Sie mehrere Zimmer zu bauen
3. **Upgrade "Hotel-weites" Elements**
   - Diese Upgrades auf die gesamte Hotel, die Gesamt Wasser / Energie zu verbessern Leistungsfähigkeit

BESCHLEUNIGUNG UPGRADES

Wenn Sie ein Upgrade für ein Zimmer oder Restaurant ausgewählt haben, werden diese nehmen eine gewisse Zeit in Anspruch. Sie können aber diesen Prozess beschleunigen, indem Sie den Raum, während das Upgrade geschieht und Tippen auf die "Fertigstellen Now" Knopf, der an der Basis des Upgrades wird angezeigt (mit dem Symbol "Film").

Wenn Sie den Film-Symbol tippen, wird Ihnen eine schnelle Animation, die sich mit einem bestimmten Aspekt von Energie, Wasser und Lebensmittelabfälle (je nach Ausbau ausgewählt) angezeigt. Am Ende dieser Animation werden Sie eine zufällige Frage zu dem Thema gebeten. Wenn Sie die Frage richtig zu machen, geschieht das Upgrade sofort

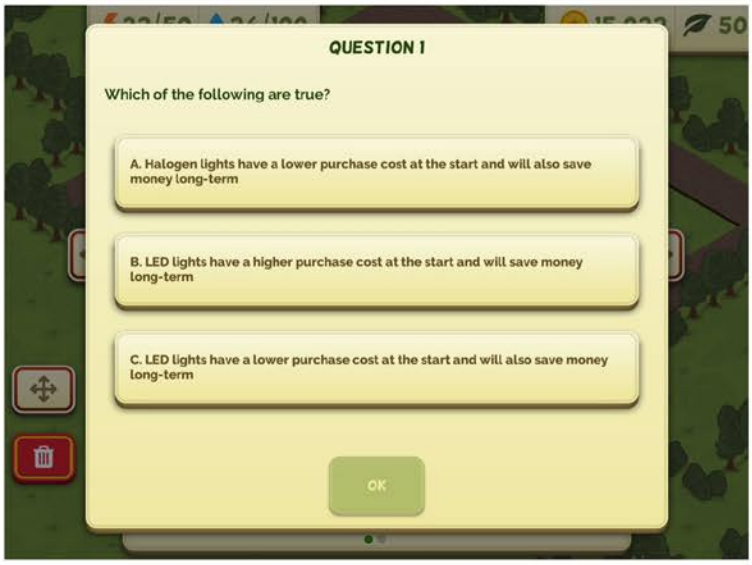

BESCHLEUNIGUNG UPGRADES

Wenn Sie alle Upgrades ausgeschöpft haben, dann werden diese entweder ein grünes Häkchen über sie (für Geräte-Upgrades) haben, oder ein "ausverkauft" über sie (für restuarant Menü Upgrades).

MEHR HILFE & INFORMATION ...

Wenn Sie mehr Informationen über das Grün Spiele Projekts oder der Grünen Hipster Hotel Spiel wünschen, oder wie es zu spielen, können Sie auf die folgenden Orte zu Informationen erhalten, gehen:

www.greengamesproject.com

info@greengamesproject.com

www.facebook.com/THGreenGames

www.greengamesproject.com/guidelines

www.greengamesproject.com/privacy

www.greengamesproject.com/support

This project has been funded with support from the European Commission. The content of this game reflects the views only of the author, and the Commission cannot be held responsible for any use which may be made of the information contained therein.

Hoffe dich bald zu sehen!